

# GRÖSSENTABELLE

Die von uns aufgeführten Maße beziehen sich auf den Träger (Person) und nicht auf die Maße des jeweiligen Kleidungsstücks! Steht zum Beispiel beim Brustumfang die Angabe 101 – 104 cm, heißt das, dass sich dieses Produkt für eine Person mit diesem Brustumfang eignet. Es bedeutet nicht, dass das Produkt selbst diese Maße hat. Sofern sich Ihre Maße zwischen zwei Größen befinden, empfehlen wir Ihnen, die größere Größe zu bestellen.

Einige Karlowsky®-Hosenmodelle gibt es mit 3 verschiedenen Innenbeinlängen für einen optimalen Sitz. Achten Sie bei Ihrer Auswahl auf die Größenzusätze **s (short) & l (long)**.

Alle weiteren Karlowsky®-Hosenmodelle werden mit einer einheitlichen Innenbeinlänge von 81 cm gefertigt. Für diese Hosenmodelle gilt dann das Innenbeinmaß in der Tabelle "Normalgrößen".

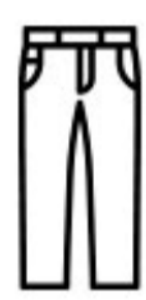
## ♀ DAMEN

### Oberbekleidung



Brustumfang (cm)	76	77-80	81-84	85-88	89-92	93-96	97-100	101-104	105-110	111-116	117-122	123-128	129-134	135-140	141-146	147-152									
Taillenumfang (cm)	62	63-65	66-68	69-72	73-76	77-80	81-84	85-88	88,5-94,5	95-101	101,5-107,5	108-114	114,5-120,5	121-127	127,5-133,5	134-140									
Hüftumfang (cm)	86	87-90	91-94	95-98	99-102	103-106	107-110	111-114	115-119	120-124	125-129	130-134	135-139	140-144	145-149	150-154									
Normalgrößen	Kasackgrößen	0			I			II			III			IV			V			VI					
	Internationale Größen	XS			S			M			L			XL			2XL			3XL			4XL		
	Konfektionsgrößen	32	34	36	38	40	42	44	46	48	50	52	54	56	58	60	62								

### Hosen



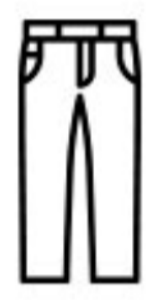
**Körperhöhen von 165 - 174 cm (Werte in Klammer beziehen sich auf Hosenmodelle, für die es keine Kurz- oder Langgrößen gibt.)**

Taillenumfang (cm)	62	63-65	66-68	69-72	73-76	77-80	81-84	85-88	88,5-94,5	95-101	101,5-107,5	108-114	114,5-120,5	121-127	127,5-133,5	134-140									
Hüftumfang (cm)	86	87-90	91-94	95-98	99-102	103-106	107-110	111-114	115-119	120-124	125-129	130-134	135-139	140-144	145-149	150-154									
Innenbeinlänge (cm)	78 (81)	78 (81)	78 (81)	78 (81)	78 (81)	78 (81)	78 (81)	78 (81)	78 (81)	78 (81)	78 (81)	78 (81)	78 (81)	78 (81)	78 (81)	78 (81)									
Normalgrößen	Internationale Größen	XS			S			M			L			XL			2XL			3XL			4XL		
	Konfektionsgrößen	32	34	36	38	40	42	44	46	48	50	52	54	56	58	60	62								



**Körperhöhen von 157 - 164 cm**

Taillenumfang (cm)	63-65	66-68	69-72	73-76	77-80	81-84	85-88	88,5-94,5	95-101	101,5-107,5	108-114		
Hüftumfang (cm)	87-90	91-94	95-98	99-102	103-106	107-110	111-114	115-119	120-124	125-129	130-134		
Innenbeinlänge (cm)	73	73	73	73	73	73	73	73	73	73	73		
Kurzgrößen s - short	Internationale Größen	XS/s		S/s		M/s		L/s		XL/s		2XL/s	
	Konfektionsgrößen	34/s	36/s	38/s	40/s	42/s	44/s	46/s	48/s	50/s	52/s	54/s	



**Körperhöhen von 175 - 184 cm**

Taillenumfang (cm)	63-65	66-68	69-72	73-76	77-80	81-84	85-88	88,5-94,5	95-101	101,5-107,5	108-114		
Hüftumfang (cm)	87-90	91-94	95-98	99-102	103-106	107-110	111-114	115-119	120-124	125-129	130-134		
Innenbeinlänge (cm)	83	83	83	83	83	83	83	83	83	83	83		
Langgrößen l - long	Internationale Größen	XS/l		S/l		M/l		L/l		XL/l		2XL/l	
	Konfektionsgrößen	34/l	36/l	38/l	40/l	42/l	44/l	46/l	48/l	50/l	52/l	54/l	

## ♂ HERREN

### Oberbekleidung



Brustumfang (cm)	84	85-88	89-92	93-96	97-100	101-104	105-108	109-112	113-116	117-120	121-124	125-128	129-132	133-136	137-140	141-144	145-148								
Taillenumfang (cm)	68	69-73	74-78	79-83	84-88	89-93	94-98	99-103	104-108	109-113	114-118	119-123	124-128	129-133	134-138	139-143	144-148								
Hüftumfang (cm)	93	94-96	97-99	100-102	103-105	106-108	109-111	112-114	115-117	118-120	121-123	124-126	127-129	130-132	133-135	136-138	139-141								
Normalgrößen	Internationale Größen	S			M			L			XL			2XL			3XL			4XL			5XL		
	Konfektionsgrößen	42	44	46	48	50	52	54	56	58	60	62	64	66	68	70	72	74							

### Hosen



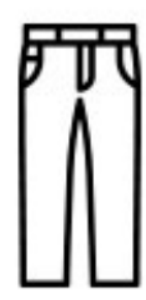
**Körperhöhen von 175 - 186 cm**

Taillenumfang (cm)	68	69-73	74-78	79-83	84-88	89-93	94-98	99-103	104-108	109-113	114-118	119-123	124-128	129-133	134-138	139-143	144-148								
Hüftumfang (cm)	93	94-96	97-99	100-102	103-105	106-108	109-111	112-114	115-117	118-120	121-123	124-126	127-129	130-132	133-135	136-138	139-141								
Innenbeinlänge (cm)	81	81	81	81	81	81	81	81	81	81	81	81	81	81	81	81	81								
Normalgrößen	Internationale Größen	S			M			L			XL			2XL			3XL			4XL			5XL		
	Konfektionsgrößen	42	44	46	48	50	52	54	56	58	60	62	64	66	68	70	72	74							



**Körperhöhen von 163 - 174 cm**

Taillenumfang (cm)	69-73	74-78	79-83	84-88	89-93	94-98	99-103	104-108	109-113	114-118	119-123	124-128	
Hüftumfang (cm)	94-96	97-99	100-102	103-105	106-108	109-111	112-114	115-117	118-120	121-123	124-126	127-129	
Innenbeinlänge (cm)	76	76	76	76	76	76	76	76	76	76	76	76	
Kurzgrößen s - short	Internationale Größen	S/s		M/s		L/s		XL/s		2XL/s		3XL/s	
	Konfektionsgrößen	44/s	46/s	48/s	50/s	52/s	54/s	56/s	58/s	60/s	62/s	64/s	66/s



**Körperhöhen von 187 - 197 cm**

Taillenumfang (cm)	69-73	74-78	79-83	84-88	89-93	94-98	99-103	104-108	109-113	114-118	119-123	124-128	
Hüftumfang (cm)	94-96	97-99	100-102	103-105	106-108	109-111	112-114	115-117	118-120	121-123	124-126	127-129	
Innenbeinlänge (cm)	86	86	86	86	86	86	86	86	86	86	86	86	
Langgrößen l - long	Internationale Größen	S/l		M/l		L/l		XL/l		2XL/l		3XL/l	
	Konfektionsgrößen	44/l	46/l	48/l	50/l	52/l	54/l	56/l	58/l	60/l	62/l	64/l	66/l

## ♂ UNISEX

### Schuhe



Fußlänge (cm)	22,7 - 23,2	23,3 - 23,9	24,0 - 24,6	24,7 - 25,2	25,3 - 25,9	26,0 - 26,6	26,7 - 27,2	27,3 - 27,9	28,0 - 28,6	28,7 - 29,2	29,3 - 29,9	30,0 - 30,6	30,7 - 31,2	
Normalgrößen	Größe EU	35	36	37	38	39	40	41	42	43	44	45	46	47

## MAßNEHMEN

Bekleidet sollte man nur mit Unterwäsche oder sehr eng anliegender Kleidung sein. Schuhe sind nicht zu tragen. Da es sich um reine Körpermaße handelt, muss direkt am Körper gemessen werden. Die notwendigen Zugaben für Bequemlichkeit oder Funktionalität werden von uns automatisch bei der Entwicklung der Modelle berücksichtigt.

## HINWEISE

Bitte berücksichtigen Sie Folgendes bei der Ermittlung Ihrer Maße:

### 1 KÖRPERHÖHE

Es wird von der Ferse bis zum Scheitel gemessen.

### 2 BRUSTUMFANG

Es wird an der stärksten Stelle der Brust waagrecht um den Körper herum gemessen.

### 3 TAILLEUMFANG

Es wird an der dünnsten Stelle waagrecht um die Taille gemessen.

### 4 HÜFTUMFANG

Es wird an der stärksten Stelle des Gesäßes waagrecht um die Hüfte gemessen.

### 5 INNENBEINLÄNGE

Es wird vom Schritt innen entlang des Beines gerade herunter bis zum Boden gemessen.

### 6 FUßLÄNGE

Es wird der größte Abstand zwischen Ferse und großem Zeh gemessen.

